ご使用方法

ご使用前の準備

洗顔後にお持ちの化粧品で十分に保湿をしてからご使用ください。

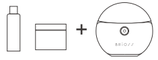

⚠ 注意

- ●使用前に、プレート表面に傷や変形、汚れがないか確認してください。
- ●本品は防水式ではありません。本体に水をかけないでください。
- ●初めてご使用される際は、モード1からお使いいただき、お好みで徐々に調節してください。
- ●1日の使用時間は合計で10分以内にしてください。

＊電源ボタンを長押ししてください。各モードは電源ボタンワンタッチで切替できます。使用後は、電源ボタンを長押しして電源を切ります。

モード1：温感&赤LED

赤色LEDが点灯し、プレート部が約42℃まで温まります。
じんわりと温めながらお肌を和らげます。

モード2：温感&振動&紫LED

温感モードに振動が加わり、紫LEDが点灯します。振動を利用してフェイスラインに沿って引き上げるようにご使用ください。

モード3：EMS&振動&青LED

＊EMSモードは微電流のため、感じかたに個人差があります。

EMS&振動、青色LEDが点灯します。スキンケア商品の保湿成分をお肌の角質層まで浸透させ保湿ケアをします。

モード4：温感&EMS&振動&赤青LED

EMS&振動、赤と青LEDが交互に点灯します。
振動プラス温感が心地よくお肌をひきしめ整えます。

ご使用方法

⚠ 注意

- ●肌に強い痛みや赤みを感じたら、すぐに使用を中止してください。やけどやケガのおそれがあります。
- ●金属アレルギーの方はご使用をお控えください。
- ●EMS・振動の強度が違って感じられる場合がありますが、故障ではありません。
- ●LEDモードのLED光を直接のぞき込まないでください。

①フェイスラインに

Ⓐを使って矢印の方向に滑らせる

②首筋やデコルテに

Ⓑを使って矢印の方向に滑らせる

③額や頬周りに

Ⓐを使って矢印の方向に滑らせる

④目元に

Ⓐを使って矢印の方向に滑らせる

＊まぶたには使用しないでください

⑤この辺、ふくらはぎ

Ⓑを使って肘から脇に向かって滑らせる

Ⓑを使って足首から膝の裏に向かって滑らせる

お手入れ・保管のしかた

⚠ 警告

- ●必ず電源が「切」の状態で行ってください。

- ●本体のお手入れの際はUSBケーブルは必ず外してください。
- ●本体は、手洗いをせず、湿らせた布やティッシュで拭きとってください。
- ●3ヶ月に一度は充電してください。
- ●幼児やお子様の手の届くところには保管しないでください。
- ●直射日光の当たる場所、高温多湿、水気の近くは避けて保管してください。
- ●コード類はねじれを ほどいて保管してください。
- ●本製品はリチウムイオン充電池を内蔵しています。
- ●廃棄は必ず各都道府県、市町村の、指示にしたがってください。

⚠ 注意

- ●水分が残った状態で使用すると、けがや故障、事故の原因になります。
- ●廃棄の際、充電残量がある場合は、電源が入らなくなるまで何回か使用して電池を使い切ってください。

故障かな？

修理・サービスを依頼される前に、下の表に従って点検してください。絶対に分解したり、修理改造はしないでください。異常動作をしてけがや事故のおそれがあります。

こんなときは	対処方法
電源ボタンを押しても電源が入らない	充電できていますか？(6ページ参照)
	電源ボタンを長押ししましたか？(7ページ参照)
プレートが温まらない	温感モードを選択しましたか？(7ページ参照)
	充電切れではありませんか？(6ページ参照)
使用中に電源が切れる	充電切れではありませんか？(6ページ参照)
	電源を入れてから約10分で自動で電源が切れます。(5ページ参照)
充電しても数分しか使えない	購入後、3年以上たっていませんか？
	弊社カスタマーサポートセンターまでお問い合わせください。
EMSを感じない	EMSは微電流のため感じかたには個人差があります。
使用後に肌が赤くなったりかゆくなったりする	長時間使用していませんか？ →肌や身体の状態を見ながら使用してください。 赤みやかゆみがおさまるまで使用しないでください。

アフターサービス

●保証書

必ず販売店印及びお買い上げ日をご確認のうえ、お買い上げの販売店から受け取り、内容をよくお読みのうえ、大切に保管してください。
※通信販売などでお買い上げの場合は、販売店の購入明細、日付の入った代金引換の領収書などが販売店印の代わりとなりますので、大切に保管してください。

カスタマーサポートセンター

TEL

お電話でのお問い合わせはこちら
カスタマーサポートセンター専用ナビダイヤル ▶ **078-862-9307**

受付時間 10:00～17:00(土日祝、弊社休業日を除く)

株式会社多田　〒657-0027 兵庫県神戸市灘区永手町2-2-8

※時間帯により、電話が集中し、繋がりにくい場合がございます。予めご了承ください。
※電話番号をお確かめのうえ、おかけ間違いのないようご注意ください。
※電話番号・受付時間などについては、変更になることがございます。

お問い合わせの前に…

取扱説明書内の「故障かな？」にあてはまりませんか？
症状をご確認のうえ、お問い合わせください。

ご購入後のお問い合わせにつきましては、以下の項目をご確認のうえお問い合わせください。

○型番　○色　○お買い上げ店名　○お問い合わせ内容　○お買い上げ日

仕　様

商品名	ブリオス　チャームリフト
型番	BR-CA01A／BR-CA01P／BR-CA01C
電源方式	充電式
充電時間(約)	2時間
充電電池	リチウムイオンポリマー電池3.7V 400mAh
消費電力	5W
オートオフ(約)	10分
本体サイズ	95×95×21mm
重量(約)	78g
付属品	USBケーブル、取扱説明書
材質	本体：ABS プレート：ステンレス

無料保証規定

●本件「無料保証規定」(以下「本書」とします。)は、お客様と当社との間の契約事項となります。

1	取扱説明書及びその他注意書き等に従ったうえ、正常な使用状態で保証期間内に故障した場合には、本書記載内容に基づき、同一商品との無料交換をさせていただきます。
2	保証期間内の無料交換を依頼される場合は、お買い上げ販売店に本品、本保証書、レシート、領収書、納品書などと共にお持ちになり、ご提示ください。
3	ご転居により、お買い上げ販売店のアフターサービスを受けられなくなる場合は、事前にお客様窓口にご相談ください。
4	ご贈答品の場合、購入者様に購入店舗と購入時期をご確認のうえ、お客様窓口にご相談ください。
5	保証期間内でも次のような場合には無料交換の対象外となります。 ①使用上の誤り、改造や不当な修理による故障または損傷。 ②お買い上げ後の落下、引っ越し、輸送などによる故障または損傷。 ③火災、地震、水害、落雷、その他の天災地変、公害や異常高圧などによる故障または損傷。 ④車両、船舶などに搭載して使用された場合に生じた故障または損傷。 ⑤一般家庭用以外(業務用など)で使用された場合に生じた故障または損傷。 ⑥本保証書、レシート、領収書、納品書などのご提示がない場合。 ⑦本保証書にお買い上げ日、お客様名、販売店名のない場合。あるいは字句を書き換えられた場合。
6	本書は日本国内においてのみ有効です。(This warranty is valid only in Japan.)
7	本書は再発行いたしませんので、紛失しないように大切に保管してください。

●本保証書は、本書に明示した期間、条件をもとに選いて無料交換をお約束するものです。従って本保証書によってお客様の法律上の権利を制限するものではありません。ご不明の場合は、お買い上げの販売店またはお客様窓口にお問い合わせください。
●保証書にご記入いただいたお客様の個人情報(保証書控え)は、無料交換対応及びその後の安全点検活動のために利用させていただく場合がございますのでご了承ください。

【お客様窓口におけるお客様の個人情報のお取り扱い】

株式会社多田は、お客様の個人情報及びご相談内容を、確認、交換、ご相談への対応及びその後の安全点検活動等のために利用し、その記録を残すことがあります。株式会社多田は、個人情報を適切に管理し、業務委託する場合や正当な理由がある場合を除き、第三者に開示・提供いたしません。個人情報に関するお問い合わせは、お客様窓口にご連絡ください。

保　証　書

品名	ブリオス　チャームリフト
品番	BR-CA01A／BR-CA01P／BR-CA01C
お買い上げ日＊	年　月　日
保証期間	お買上げ日より1年間
販売店＊	住所　〒 店名 電話(　　)　　-
お客様＊	ご住所　〒 お電話(　　)　　- お名前　　様

＊印欄に記入のない場合、無効となります。必ず記入をご確認ください。
本書に記入がない場合は、販売店およびお買い上げ日のわかるものを添付してください。

ご使用方法

初めてご使用になる時、または長時間ご使用にならなかった時は、電池が放電し、作動しないことがあります。充電してからお使いください。

充電のしかた

●必ず電源を切った状態で充電してください。
●初めは、満充電されていませんので充電してからご使用ください

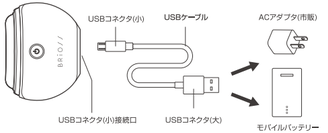

【注】充電中は使用できません。

①USBコネクタを各接続口に根元まで差し込みます。
＊充電中、電源ボタンが点滅します。

②約2時間で充電が完了し、電源ボタンが消灯します。
＊充電時間は、電池の状態により変化する場合があります。
＊USBコネクタを各接続口から抜きます。

⚠ 注意

- ●充電推奨温度は、15℃～35℃です。
  推奨温度外では充電時間が長くなったり、充電しない場合があります。
- ●はじめてお使いのときや半年以上使われなかったときは、充電時間が変化する場合があります。
- ●充電中や使用中、ラジオなどに雑音が入るときは、場所を変えてご使用ください。

各部分の名称

本体

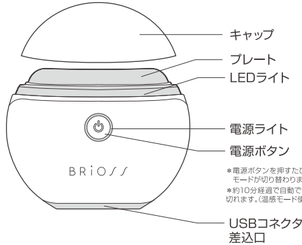

付属品　USBケーブル

⚠ 注意

ご使用について

- 浴室など湿気の多い場所では使用しないでください。(本品は防水仕様ではありません)
  感電や故障の原因になります。
- 本体に重量物を置いたり落下させたりしないでください。
  故障や事故の原因になります。
- 布団の中や、毛布などをかぶせて使用しないでください。
  十分に呼吸が出来ず、窒息の原因になります。
- 食後30分以内のご使用はしないでください。
  体調不良の原因となります。
- 高温のものや火気の近くでは使用・保管しないでください。
  変形や故障の原因、発火の恐れがあります。
- 人体以外には使わないでください。
  事故や故障の原因になります。
- コンタクトレンズを装着したまま使用しないでください。
  目を傷つけてしまう恐れがあります。
- 充分に保湿されていない状態で使用すると摩擦等により肌を痛めるおそれがあります。
  体調不良の原因となります。
- 初めてご使用される際は、モード1からお使いいただき、お好みで徐々に調節してください。
  初めから刺激を強くすると健康を害する恐れがあります。
- 1回の使用は5分以内にしてください。
  長時間の連続使用は、必要以上の刺激となり逆効果やけがの原因になります。
- 1日の使用時間は合計で10分以内にしてください。
  長時間の連続使用は、必要以上の刺激となり逆効果やけがの原因になります。
- アクセサリーなどが当たらないように外して使用してください。
  事故や故障の原因になります。
- 長期間ご使用にならない場合でも、3ヶ月に1度の目安で充電してください。
  長期間ご使用にならないと機能が低下し、本体内の充電池の故障の原因になります。
- ご使用の際は適電部全面が肌に触れるようにしてください。
  皮膚との接触面積が小さくなると刺激が強くなります。

⚠ 警告

ご使用について(つづき)

- やけどしそうな激しい熱刺激を感じたらすぐに取り外してください。
  冬場など身体が冷えた状態で使用する際も、熱刺激が過敏に感じる場合があります。
- 使用前に商品に破損がないかを確認してください。
  破損している場合は使用しないでください。
- 使用より身体や肌に異常を感じた人は、使用を中止し、医師に相談してください。
  健康を害したり症状の悪化につながる恐れがあります。
- 肌に強い痛みや赤みを感じたら、すぐに使用を中止してください。
  やけどやケガの恐れがあります。

電源について

- USBケーブルを傷つけたり、加工したり、無理に曲げたり、引っ張ったり、ねじったりしないでください。また、重い物を乗せたり、挟み込んだりしないでください。
  感電・ショート・火災の原因になります。
- 収納時にUSBケーブルを本体に巻き付けないでください。
  コードに負荷がかかり断線し、ショート火災などの原因になります。
- USB端子に金属やゴミを付着させないでください。
  感電・ショート・火災の原因になります。
- お手入れの際は、必ずUSBケーブルを本体や電源から抜いてください。また、傘れた手で抜き差ししないでください。
  感電やけがの原因になります。
- USBケーブルを抜くときは、コードを持たずに端子部分を持って引き抜いてください。
  感電・ショート・発火の原因になります。

異常(故障)について

- 故障を発見したときはすぐに使用を中止し電源を切ってください。
  事故やけがの原因になります。

- 指定の部位以外や次の部位には使用しないでください。
  - ・胸部及び心臓の近く
  - ・粘膜、肘、膝などの関節
  - ・手術後の傷跡の上・傷口、にきびや吹出物で炎症を起こしている部位
  - ・皮膚炎症を起こしている部位
  - ・整形手術をした部分
  - ・金属、プラスチック、シリコンなどを埋め込んである部分
  - ・刺青(タトゥー)を入れている部分
- 次の人は必ず医師とご相談の上、ご使用ください。
  - ・血圧に異常のある人
  - ・悪性腫瘍のある人
  - ・心臓に障害のある人
  - ・妊娠初期の不安定期から出産直後の人
  - ・糖尿病などによる高度な末しょう(梢)循環障害からくる知覚障害のある人
  - ・アトピー性皮膚炎の人
  - ・敏感肌や肌の弱い人
  - ・血行障害のある人
  - ・脳神経に異常を感じている人(てんかんなど)
  - ・その他、医療機関で治療中の人
  - ・歯の治療中の人(インプラント・矯正・銀歯など)、歯に詰め物がある人

ご使用について

- 幼児やお子様に通電中に触れさせたり、使用させたりしないでください。
  思わぬ事故の原因になります。
- 通電部に金属や物を当てないでください。
  ショート、発熱、故障の原因になります。
- 他の美容器や運動器と同時に使用しないでください。
  健康を害する恐れがあります。
- 本体を水につけたり水洗いしないでください。
  感電・ショート・発火などの原因になります。
- 連続で長時間使用しないでください。
  低温やけどの恐れがあります。

「低温やけど」について
比較的低い温度(40℃～ 60℃)であっても、長時間皮膚の同じ場所に触れていると、熱い、痛いといった自覚症状がない場合でもやけどします。長時間同じ場所に当て続けないでください。

安全上のご注意

ご使用になる人や他の人への危害、財産への損害を未然に防止するために必ずお守りいただく事を説明しています。

警告表示の意味	表示内容を無視して誤った使いかたをしたときに生じる危害や損害の程度を、次の表示で示しています。	
⚠ 警告	この表示の欄は、「死亡または重傷などを負う可能性が想定される」内容です。	🛇 禁止を促す記号
⚠ 注意	この表示の欄は、「傷害を負う可能性または物的損害のみが発生する可能性が想定される」内容です。	❗ 強制を促す記号

⚠ 警告

- 🛇 本製品は充電式電池を内蔵しています。
  火中投入、加熱、高温・低温下での充電、使用、放置をしないでください。
  発熱、発火、破裂の原因になります。

症状について

- 🛇 次の人は使用しないでください。
  - ・金属アレルギーを含むアレルギー体質の人
  - ・体内埋め込み型および装着型の医用電子機器を使用している人
    - ・ペースメーカーなど体内植込式医用電子機器
    - ・人工心肺などと生命維持用医用電子機器
    - ・心電計などの装着型医用電子機器
  - ・接触性皮膚炎等 、皮膚に既往症のある人
  - ・安静を必要としている人や体調がすぐれない人
  - ・緑内障、白内障の人、及び眼球・目の周りに炎症を起こしている人
  - ・体温38℃以上(有熱期)の人
  - 例：急性炎症症状[けん(倦)怠感、悪寒、血圧変動など]の強い時期、衰弱しているとき
  - ・過度の日焼けで肌が炎症を起こしている人
  - ・皮膚トラブルのある人
  - ・肌に重度のシミや創傷のある人
  - ・毛細血管拡張を起こしている人
  - ・自分で意思表示できない人や身体の不自由な人
  - ・幼児やお子様
  - ・顔面の神経障害、皮膚知覚障害のある人

BRiOSS

水洗いできません

CHARM LIFT

ブリオス　チャームリフト

BR-CA01A　BR-CA01P　BR-CA01C

取扱説明書

保管用
保証書付き

この度は、弊社の製品をお買い上げいただきまして、誠にありがとうございます。
お使いになる前に必ずこちら「取扱説明書」をよくお読みのうえ、正しくお使いください。
お読みになった後は、大切に保管してください。

Li-ion

▲ 警　告

リチウムイオンポリマー電池内蔵

- ●絶対に分解して電池を取り出さないでください。
- ●廃棄の際は分解せず専用の回収ボックスに捨ててください。

▲ 警　告

リチウムイオンポリマー電池の耐熱温度は60℃です。炎天下や夏場の車内など、高温になる場所に放置しないでください。